

FUNDACION UNIVERSITARIA LUIS G. PAEZ
NIT 900.511.207-5
ESTADO DE SITUACION FINANCIERA COMPARATIVO
 (Valores Expresados en Pesos Colombianos)

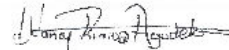
ACTIVO	30/ 31 de:		VARIACION	
	DICIEMBRE DE 2017	DICIEMBRE 2016	\$	%
ACTIVO CORRIENTE				
Efectivo y equivalente al efectivo	29,168,205	7,576,362	21,591,843	285
Cuentas comerciales por cobrar y otras cuer	397,500	0	397,500	100
Anticipos y Avances	455,410	1,640,000	-1,184,590	-72
Inversiones instrumenos derivados	54,902,214	54,902,214	0	0
TOTAL ACTIVO CORRIENTE	84,923,329	64,118,576	20,804,753	32
PROPIEDAD PLANTA Y EQUIPO				
Propiedad planta y equipo	1,457,426,469	1,468,103,925	-10,677,456	-1
TOTAL PROPIEDAD PLANTA Y EQUIPO	1,457,426,469	1,468,103,925	-10,677,456	-1
OTROS ACTIVOS				
Otros activos (Bienes de uso publico)	131,470,000	131,470,000	0	0
TOTAL OTROS ACTIVOS	131,470,000	131,470,000	0	0
TOTAL ACTIVO	1,673,819,798	1,663,692,501	10,127,297	1



LUZ MARINA LOPEZ MARTINEZ
 Rectora



MARIO ANIBAL TORRES B.
 Revisor Fiscal
 TP 16.302-T



NANCY MARLEN RINCON AGUDELO
 CONTADOR
 TP 98846-T

FUNDACION UNIVERSITARIA LUIS G. PAEZ
NIT 900.511.207-5
ESTADO DE SITUACION FINANCIERA COMPARATIVO
 (Valores Expresados en Pesos Colombianos)

	30/ 31 de:		VARIACION	
	DICIEMBRE DE 2017	DICIEMBRE 2016	\$	%
PASIVO				
PASIVO CORRIENTE				
Financiamiento externo	140,589,725	79,098,770	61,490,955	78
Acreedores comerciales y otras cuentas por pagar	211,285,874	8,400,216	202,885,658	2,415
Impuestos gravámenes y tasas	75,335	403,000	-327,665	-81
Beneficios a los empleados	42,320,539	13,584,713	28,735,826	212
Otros pasivos, anticipos y avances recibidos	549,000	10,341,600	-9,792,600	-95
TOTAL PASIVO CORRIENTE	394,820,473	111,828,299	282,992,174	253
PASIVO LARGO PLAZO				
Financiamiento externo	77,904,902	126,874,164	-48,969,262	-39
TOTAL PASIVO LARGO PLAZO	77,904,902	126,874,164	-48,969,262	-39
TOTAL PASIVO	472,725,375	238,702,463	234,022,912	98
PATRIMONIO				
Aportes sociales	983,203,864	983,203,864	0	0
Excedente y/o -Déficit del ejercicio	-223,895,615	-153,880,139	-70,015,476	46
Excedente y/o -Déficit acumuladas	-143,391,938	10,488,201	-153,880,139	-1,467
Adopcion Niif primera vez	585,178,112	585,178,112	0	0
TOTAL PATRIMONIO	1,201,094,423	1,424,990,038	-223,895,615	-16
TOTAL PASIVO Y PATRIMONIO	1,673,819,798	1,663,692,501	10,127,297	1

Las Revelaciones 1 a 18 que se acompañan son parte integrante de los Estados Financieros



LUZ MARINA LOPEZ MARTINEZ
Rectora



MARIO ANIBAL TORRES B.
Revisor Fiscal
TP 16.302-T



NANCY MARLEN RINCON AGUDELO
CONTADOR
TP 98646-T

FUNDACION UNIVERSITARIA LUIS G. PAEZ
NIT 900.511.207-5
ESTADO DE RESULTADOS INTEGRAL COMPARATIVO
(Valores Expresados en Pesos Colombianos)


	1 de Enero a 31 de Diciembre de:		VARIACION	
	DICIEMBRE DE 2017	DICIEMBRE 2016	\$	%
INGRESOS				
INGRESOS OPERACIONALES				
Educacion formal superior	304,443,650	434,312,716	-129,869,066	-30
Servicios Conexos a la Educación	35,322,364	39,770,464	-4,448,100	-11
TOTAL INGRESOS OPERACIONALES	<u>339,766,014</u>	<u>474,083,180</u>	<u>-134,317,166</u>	<u>-28</u>
EGRESOS				
COSTOS Y GASTOS OPERACIONALES				
Gastos generales	519,690,943	604,132,340	-84,441,397	-14
TOTAL COSTOS Y GASTOS OPERACIONALES	<u>519,690,943</u>	<u>604,132,340</u>	<u>-84,441,397</u>	<u>-14</u>
EXCEDENTE O - DEFICIT OPERACIONAL DEL EJERCICIO	<u>-179,924,929</u>	<u>-130,049,160</u>	<u>-49,875,769</u>	<u>38</u>
INGRESOS NO OPERACIONALES	1,670,923	2,599,453	-928,530	-36
GASTOS NO OPERACIONALES	45,641,609	26,430,432	19,211,177	73
RESULTADO INTEGRAL TOTAL				
EXCEDENTE O - DEFICIT	<u>-223,895,615</u>	<u>-153,880,139</u>	<u>-70,015,476</u>	<u>46</u>



LUZ MARINA LOPEZ MARTINEZ
Rectora



MARIO ANIBAL TORRES B.
Revisor Fiscal
TP 16.302-T





NANCY MARLEN RINCON AGUDELO
CONTADOR
TP 98846-T

FUNDACION UNIVERSITARIA LUIS G. PAEZ
NIT: 900.511.207-5

ESTADO DE CAMBIOS EN LA SITUACION FINANCIERA
(Expresado en pesos Colombianos)

	2,017	2,016
RECURSOS FINANCIEROS GENERADOS POR LAS OPERACIONES DEL AÑO (Estado de Resultado Integral)		
Utilidad o (perdida) neta del Ejercicio	-223,895,615	-153,880,139
Gastos e (Ingresos) que no afectaron el Capital de trabajo		
Provisiones	-	-
Resultados generados de Jul a Dic de 2014	-	-
Utilidad o Pérdida en venta de Inversiones	-	-
Pérdida en retiro de cuentas comerciales por cobrar	-	-
Depreciaciones	10,677,456	10,677,454
Amortizaciones	-	-
Recursos Financieros Generados por la Operación	-213,218,159	-143,202,685
TOTAL FUENTES DE CAPITAL NETO DE TRABAJO POR OPERACIONES	-213,218,159	-143,202,685
RECURSOS FINANCIEROS GENERADOS POR OTRAS FUENTES		
POR FINANCIACION (Pasivo no corriente y Patrimonio)		
Por aumento en pasivos financieros	-48,969,262	81,973,764
Por aumento de otros pasivos	-	-
Por aumento en aportes	-	-
TOTAL FUENTES DEL CAPITAL DE TRABAJO POR FINANCIACION	-48,969,262	81,973,764
POR INVERSION (Activo no Corriente)		
Por disminucion en Propiedad planta y equipo	-	-
Por disminucion en Inversiones a largo plazo	-	-
TOTAL FUENTES DEL CAPITAL DE TRABAJO POR INVERSION	-	-
TOTAL FUENTES POR OPERACIÓN, FINANCIACION E INVERSION	-262,187,420	-61,228,921
USOS DEL CAPITAL NETO DE TRABAJO		
POR OPERACIONES (Estado de Resultados)		
Inversiones	-	-
TOTAL USOS DEL CAPITAL NETO DE TRABAJO POR OPERACIONES	-	-
POR FINANCIACION (Pasivo no corriente y Patrimonio)		
Por disminucion en Pasivos Financieros a largo plazo	-	-
Por disminucion en Pasivos estimados y provisiones	-	-
Por reparto de utilidades	-	-
TOTAL USOS DEL CAPITAL NETO DE TRABAJO POR FINANCIACION	-	-
POR INVERSION (Activo no corriente)		
Por aumento de Propiedad Planta y equipo	-	3,754,050
Por Aumento de cargos diferidos	-	-
Por aumento de Inversiones	-	-
Por aumento Otros Activos	-	-
TOTAL USOS DEL CAPITAL NETO DE TRABAJO POR INVERSION	-	3,754,050
TOTAL USOS POR OPERACIÓN, FINANCIACION E INVERSION	-	3,754,050
TOTAL VARIACION DEL CAPITAL NETO DE TRABAJO	-262,187,420	-64,982,971
VARIACION EN EL CAPITAL DE TRABAJO		
ACTIVO CORRIENTE	84,923,329	64,118,576
(-) PASIVO CORRIENTE	394,820,473	111,828,299
(=) CAPITAL NETO DE TRABAJO	-309,897,144	-47,709,723
VARIACION NETA DEL CAPITAL DE TRABAJO	-262,187,420	-64,982,971


LUZ MARINA LOPEZ MARTINEZ
Rectora


MARIO ANIBAL TORRES B.
Revisor Fiscal
TP 16.302-T


NANCY MARLEN RINCON AGUDELO
CONTADOR
TP 98646-T

FUNDACION UNIVERSITARIA LUIS G. PAEZ
NIT. 900.511.207-5
ESTADO DE CAMBIOS EN EL PATRIMONIO
(Expresado en pesos Colombianos)

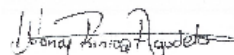
	Año terminado el	
	<u>30 de Noviembre y Diciembre de</u>	
	<u>2017</u>	<u>2016</u>
CAPITAL		
Saldo al inicio del año	983,203,864	983,203,864
Saldo al final del año	983,203,864	983,203,864
RESERVAS		
Saldo al inicio del año	0	0
según distribución de excedentes	0	0
Saldo al final del año	0	0
REVALORIZACIÓN DEL PATRIMONIO		
Valorización avaluo catastral	0	0
Saldo al final del año	0	0
RESULTADOS DEL PRESENTE EJERCICIO		
Saldo al Inicio del Año	-143,391,938	10,488,201
Resultado del ejercicio	-223,895,615	-153,880,139
Saldo al final del año	-367,287,553	-143,391,938
ADOPCION NIIF POR PRIMERA VEZ		
Saldo al Inicio del Año	585,178,112	585,178,112
Saldo al final del año	585,178,112	585,178,112
TOTAL PATRIMONIO	<u>1,201,094,423</u>	<u>1,424,990,038</u>



LUZ MARINA LOPEZ MARTINEZ
Rectora



MARIO ANIBAL TORRES B.
Revisor Fiscal
TP 16.302-T



NANCY MARLEN RINCON AGUDELO
CONTADOR
TP 98646-T

FUNDACION UNIVERSITARIA LUIS G. PAEZ

NIT: 900.511.207-5

ESTADO DE FLUJOS DE EFECTIVO

(Expresado en Pesos Colombianos)

Año terminado al

	<u>2017</u>	<u>2016</u>
Flujo de efectivo proveniente de las operaciones :		
Excedente o Pérdida neta del ejercicio	-223,895,615	-153,880,139
Partidas que no afectan el efectivo		
Resultados generados		0
Amortizaciones	0	
Provisiones	0	0
Gastos de Ejercicios anteriores	0	
Depreciación de propiedades y equipo	10,677,456	10,677,454
Reintegro de otros costos y gastos	0	
Efectivo provisto (usado) en operación	-213,218,159	-143,202,685
Cambios en activos y pasivos operacionales :	234,810,002	5,972,275
Aumento o (disminucion) de Pasivos Financieros	12,521,693	97,778,482
(Aumento) o disminucion Inversiones	0	-8,569,913
(Aumento) o disminucion de Propiedad Planta y Equipo	0	-3,754,050
(Aumento) o disminucion de otros Activos	0	0
(Aumento) o disminucion Anticipos y Avances	1,184,590	2,538,382
Aumento o (disminucion) Beneficios a empleados	28,735,826	998,776
(Aumento) o disminucion Cuentas por cobrar comerciales	-397,500	22,899,997
(Aumento) o disminucion Diferidos	0	0
(Aumento) o disminucion de Inventarios	0	0
Aumento o (disminucion) Cuentas por Pagar	202,885,658	-687,744
Aumento o (disminucion) impuestos gravámenes y tasas	-327,665	333,645
Aumento o (disminucion) de Otros Pasivos	-9,792,600	-105,565,300
(Aumento) o disminucion Intangibles	0	0
Efectivo provisto (usado) por las operaciones	21,591,843	-137,230,410
Aumento neto en efectivo y equivalentes de efectivo	21,591,843	-137,230,410
Efectivo y equivalentes de efectivo al inicio del año	7,576,362	144,806,772
Efectivo y equivalentes de efectivo al final del año	<u>29,168,205</u>	<u>7,576,362</u>


0
0



LUZ MARINA LOPEZ MARTINEZ
Rectora



MARIO ANIBAL TORRES B.
Revisor Fiscal
TP 16.302-T



NANCY MARLEN RINCON AGUDELO
CONTADOR
TP 98646-T